

Intérieur
360°

Design d'espace

PROJET D'AMENAGEMENT. / CABINET D'AVOCATS

Cabinet d'avocats HORUS



Adresse : 58 rue de Lisbonne
75008 Paris- Bureaux 4^{ème} étage


Type : Aménagement et décoration

Projet Suivi par : Me Sabine Le BOULCH

Stéphanie ROCHE - Intérieur 360° - Design d'espace

En Collaboration avec :

Julia TRICART - J'imagine - Architecture d'intérieur



Cahier des Charges

- Aménagement (agencement et décoration) des espaces suivants :
 - Entrée/ Couloir
 - WC
 - 2 Bureaux associés
- Proposition d'un aménagement cohérent avec l'identité du cabinet et optimisant l'accueil des clients.
- Création de un ou deux espace(s) de réunion dans les bureaux associés .
- Sélection du mobilier adapté pour les espaces concernés.



Configuration actuelle

Les Points forts du lieu :

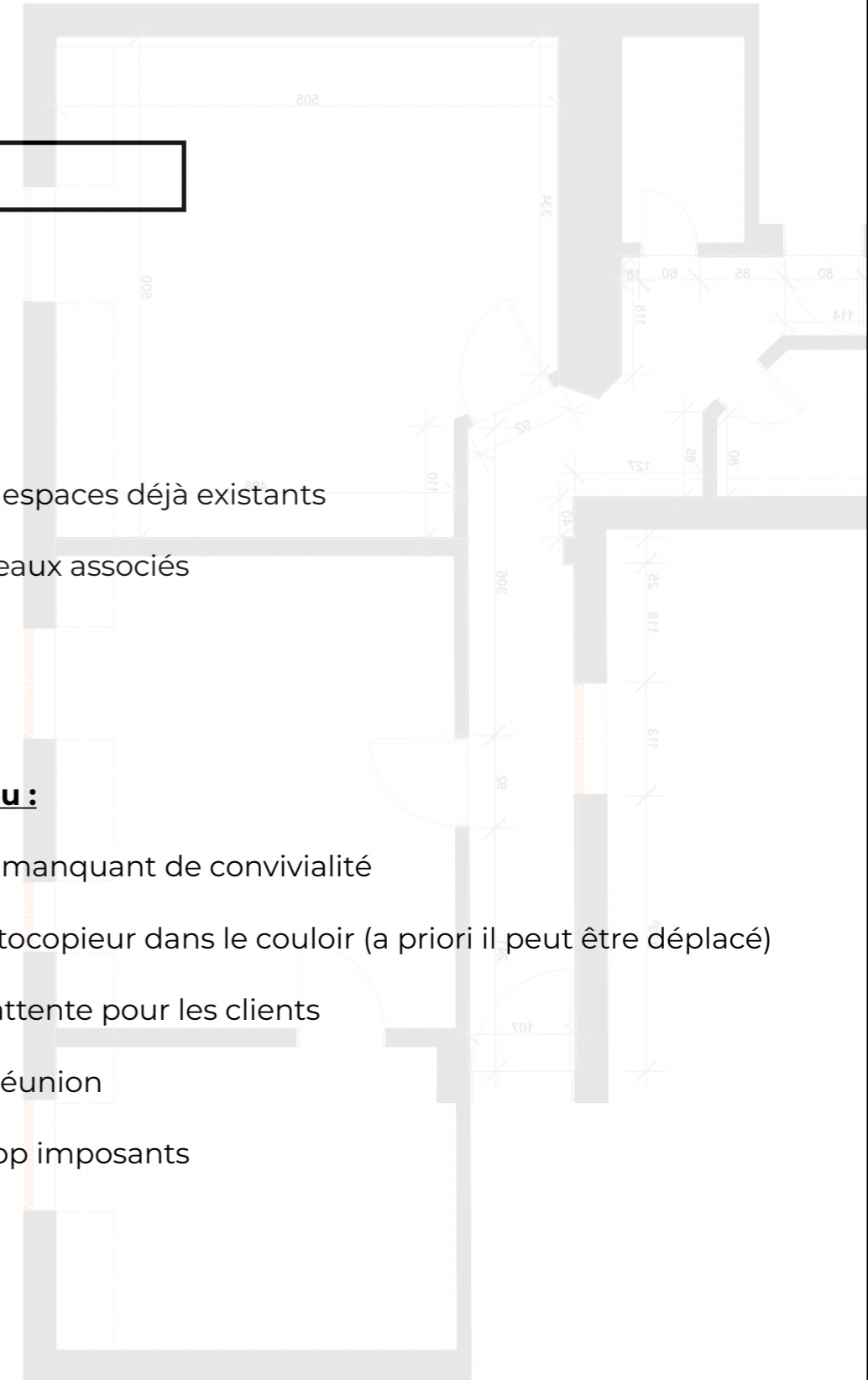
- Charme des poutres
- Effet vue sur les toits
- Répartition globale des espaces déjà existants
- Grande surface des bureaux associés

Les Points faibles du lieu :

- Couloir long et étroit manquant de convivialité
- Implantation du photocopieur dans le couloir (a priori il peut être déplacé)
- Absence d'espace d'attente pour les clients
- Absence de salle de réunion
- Mobiliers présents trop imposants

Objectifs de la Mission

- Métrage
- Observer les espaces
- Etablir le Cahier des Charges
- Schématisation des espaces à aménager
- Proposition de nouvelles implantations selon la fonction des espaces
- Proposition d'une ambiance pour les espaces concernés par le projet:
 - Moodboard Couleurs
 - Moodboard Matières et Matériaux
 - Moodboards Ambiance
- Sélectionner du mobilier fonctionnel et cohérent avec l'ambiance du cabinet



Objectif:

- Synthèse des rdv sur place des 20/11/2022 et 26/01/2023


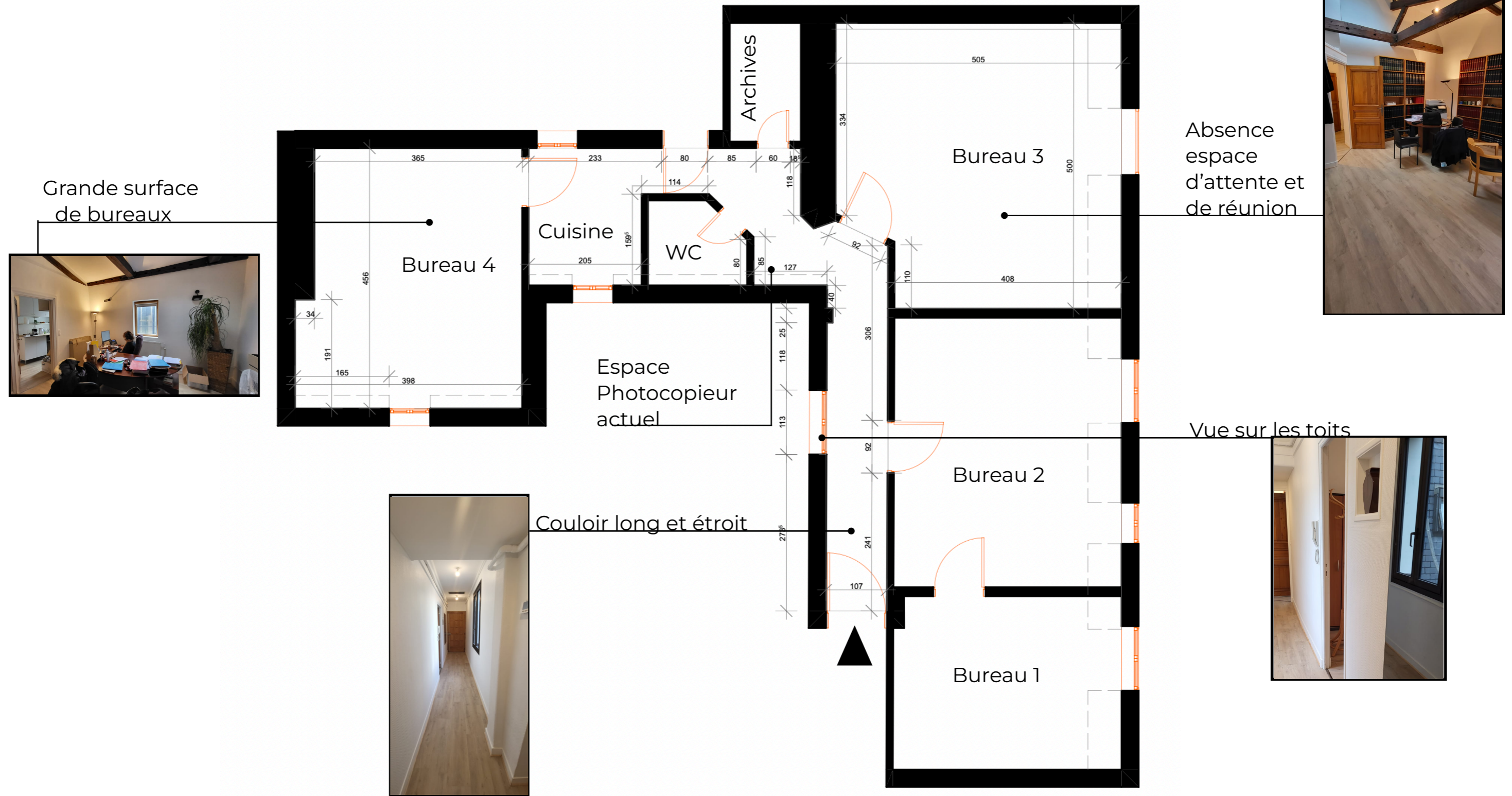
Client :
HORUS

Réalisé par :
ROCHE Stéphanie
&
TRICART Julia

Libellé Page :
Définition de la mission

Numérotation Page :
1/6

Plan Existant / Métré



Objectifs:

- Métrage
- Observer les espaces
- Etablir le Cahier des Charges

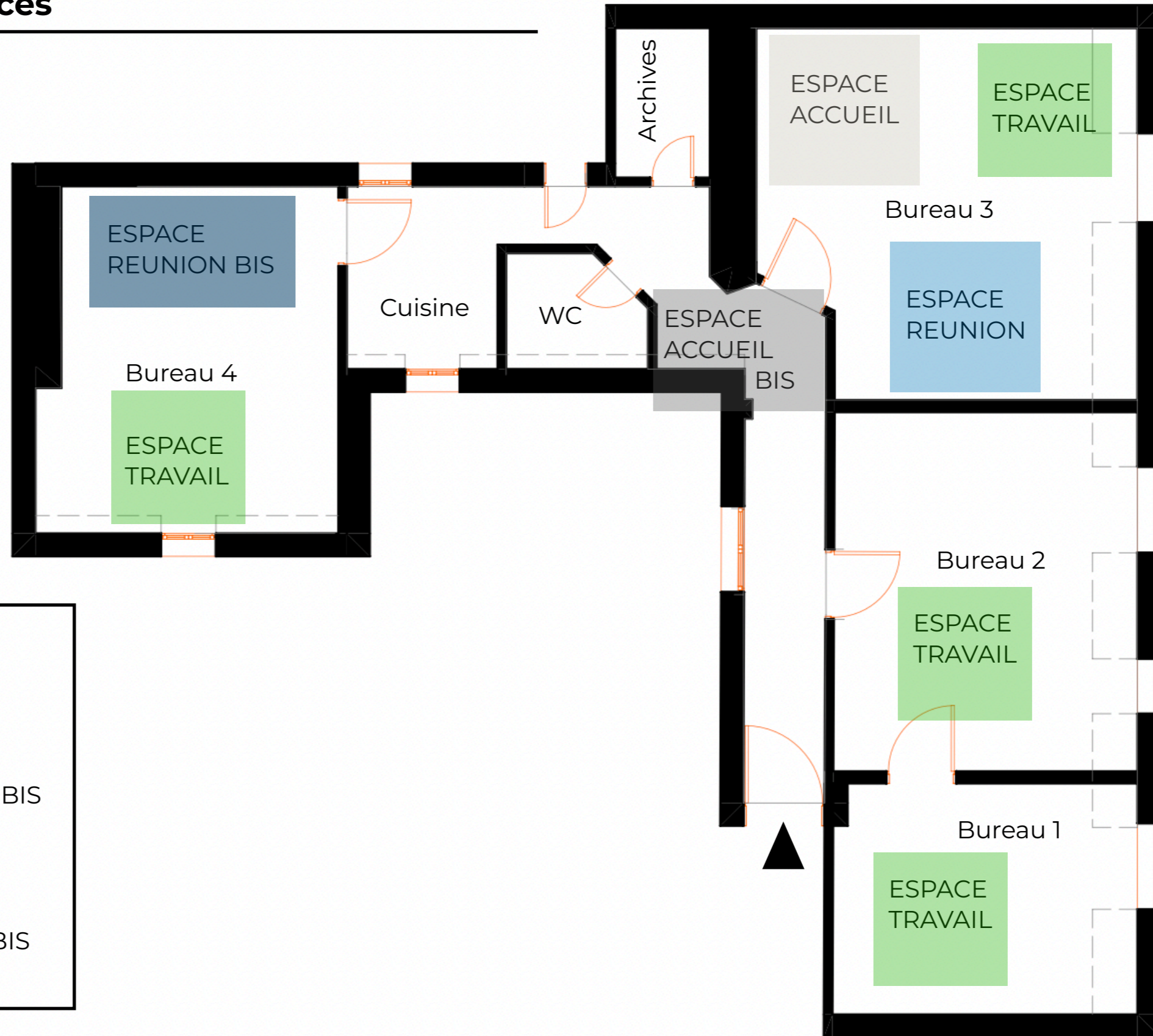
Client :
HORUS

Réalisé par :
ROCHE Stéphanie
&
TRICART Julia

Libellé Page :
Plan Existant / Métré

Numérotation Page :
2 / 6

Plan Implantation Espaces



	ESPACE TRAVAIL
	ESPACE REUNION
	ESPACE REUNION BIS
	ESPACE ACCUEIL
	ESPACE ACCUEIL BIS



Objectifs:

- Schématisation des espaces à aménager
- Proposition de nouvelles implantations selon la fonction des espaces

Client :
HORUS

Réalisé par :
ROCHE Stéphanie
&
TRICART Julia

Libellé Page :
Plan Implantation

Numérotation Page :
3 / 6

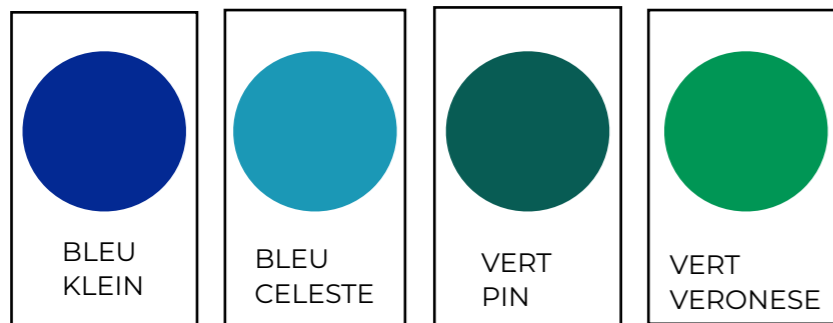
Matériauthèque

La Palette de Couleurs

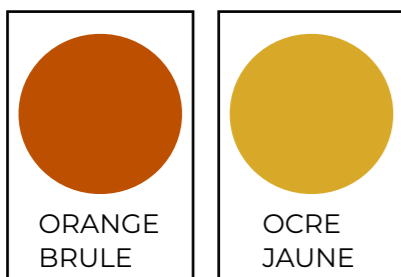
Couleurs Dominantes



Couleurs Secondaires



Couleurs Complémentaires




Les Essences de Bois

Les Menuiseries



Les Poutres



Le Sol




Les Matières et Matériaux

Les Velours



Les Métaux



Les Papier peints



Objectifs:

- Sélectionner une palette de couleurs
- Proposer une ambiance Matières et Matériaux cohérente avec la palette de couleurs proposée

Client :
HORUS

Réalisé par :
ROCHE Stéphanie
&
TRICART Julia

Libellé Page :
Matériauthèque

Numérotation Page :
4 / 6

Inspirations Ambiance / Espace Accueil et Circulation:

« Utiliser la couleur pour valoriser les contraintes de l'espace »

Couleur total look



Couleur par zone



Lettrage



Objectif:

- Concevoir une ambiance attractive pour les espaces entrée/couloir/WC

Client :
HORUS

Réalisé par:
ROCHE Stéphanie
&
TRICART Julia

Libellé Page :
Ambiance n° 1

Numérotation Page :
5/6

Inspirations Ambiance / Espace Bureau

« Utiliser la couleur pour gagner en convivialité »

Espace Accueil



Murs



Espace Travail



Objectifs:

- Concevoir un espace convivial et fonctionnel.
- Sélectionner du mobilier cohérent avec l'ambiance du cabinet.
- Critères des clients: style naturel (bois), industriel et design .

Client :
HORUS

Réalisé par:
ROCHE Stéphanie
&
TRICART Julia

Libellé Page :
Ambiance n°2

Numérotation Page :
6 / 6